

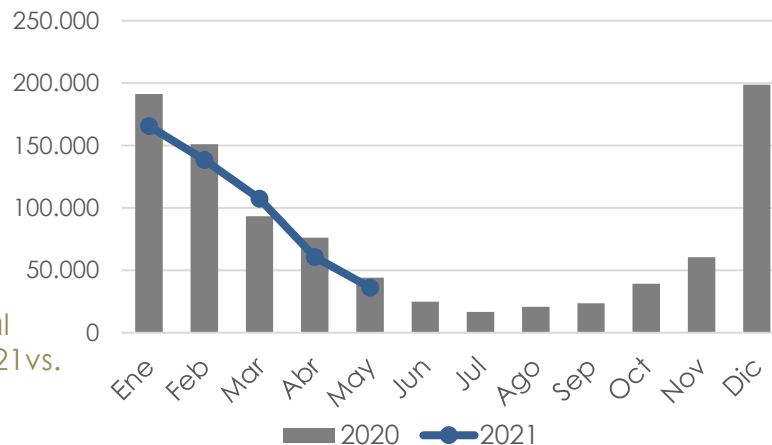
//CARNE OVINA| Mayo 2021

Faena Registrada (cabezas)

36.173 Mayo 2021
508.173 Ene – Mayo 2021

▼18% ▼9%

Var.interanual Mayo 2021 vs. 2020
Var.interanual Mayo – Mayo 2021 vs. 2020

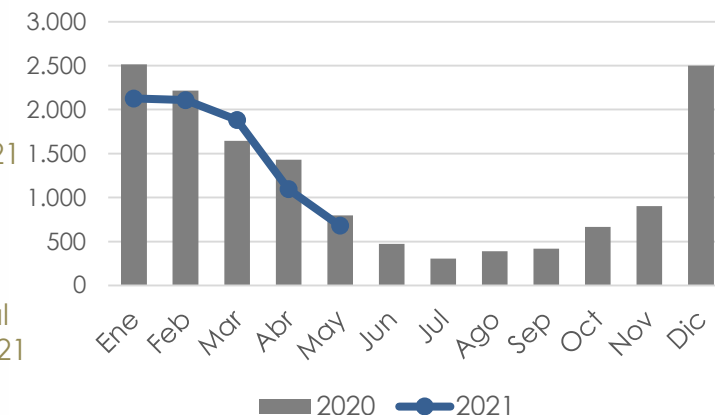


Producción registrada de carne (tn res con hueso)

679 Mayo 2021
7.889 Ene – Mayo 2021

▼15% ▼8%

Var.interanual Mayo 2021 vs 2020
Var.interanual Ene – Mayo 2021 vs 2020

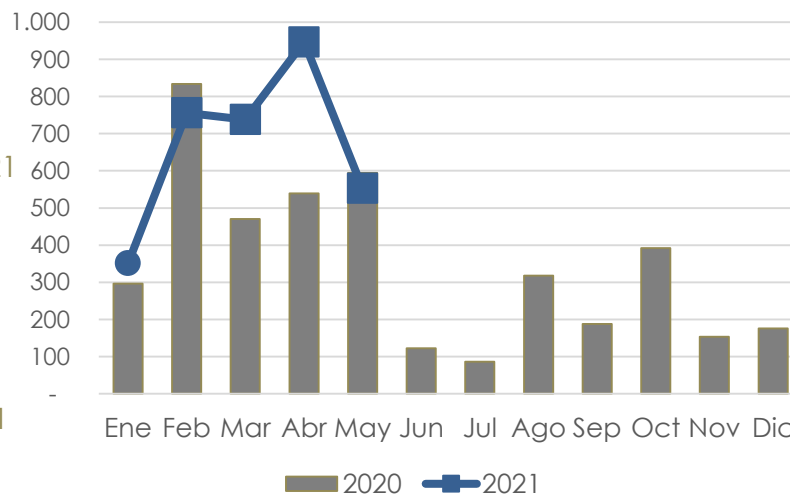


Exportación de carne (tn eq. res con hueso)

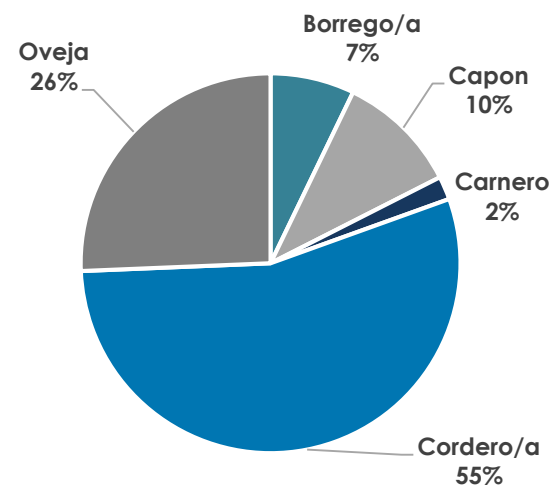
553 Mayo 2021
3.345 Ene – Mayo 2021

▼7% ▲22%

Var.interanual Mayo 2021 vs 2020
Var.interanual Ene – Mayo 2021 vs. 2020



Composición de la Faena Enero – Mayo 2021



Faena por Región Enero- Mayo 2021

Región	Cabezas	Participación por Región
Patagonia	462.932	91%
Pampeana	40.479	8%
Noreste	2.290	0,5%
Cuyo	2.022	0,4%
Noroeste	450	0,1%
TOTAL	508.173	100%